

FINfloor

El principio de tu espacio



FINfloor

El principio de tu espacio

La reproducción de colores no es exacta. Puede haber variaciones entre los colores representados en este catálogo y los reales.

FINfloor

El principio de tu espacio.

En cualquier proyecto de diseño de interiores el suelo es el elemento clave, pues se trata de la primera gran decisión que empezará a forjar la personalidad y el carácter de un espacio. Por eso, es el hilo conductor durante el recorrido por los diversos ambientes que proponemos en este catálogo. La intención es servir de inspiración a través de las soluciones decorativas que propone el suelo laminado **FINfloor**.

Con **FINfloor** no sólo tendrás a tu disposición una amplia gama capaz de mostrar cualquier estilo, también tendrás la seguridad de haber elegido un suelo de gran calidad: resistente, accesible y con toda serie de ventajas de instalación, mantenimiento, durabilidad...

Convertir una habitación en un refugio, un baño en un oasis de calma o una cocina y un salón en el corazón de la vivienda transforman una casa en un hogar único y personal. La transformación comienza por la base: el suelo, que mostrará tu personalidad en cada estancia desde el primer instante. Con este catálogo te invitamos a descubrir todas las posibilidades del principio de tu espacio.

01

Guía
de inspiración

p. 06

Hogar
p. 08

Cocinas & Baños
p. 30

Descanso
p. 51

Contract
p. 70

02

¿Por qué
FINfloor?

p. 92

Prestaciones técnicas
y beneficios que
ofrece la gama.

03

Catálogo
de Producto

p. 100

Descripción de las 4
colecciones, la gama
de complementos.

04

Carta
de Colores y
Texturas

p. 108

Presentación visual de
la gama de colores y
texturas e información
sobre el tipo de
diseño y opciones de
biselado.

01

Guía de inspiración

Crear un espacio que transmita la personalidad y los gustos de quien lo habita es un desafío diario para los profesionales del diseño y de la decoración. El estilo, los tonos, las texturas... Cada una de esas decisiones marcará el carácter del ambiente desde la misma base, pues el suelo es innegablemente el gran protagonista de un proyecto de interiorismo.

La gama de suelos laminados **FINfloor** se convierte en una ayuda inestimable para los profesionales por su variedad y versatilidad. Estas cualidades permiten expresar una gran diversidad de estilos: suelos de factura clásica para un ambiente tradicional, colores atrevidos y modernos que complementan una decoración vanguardista, combinaciones tan personales que marcan tendencia...

Las diferentes estancias de un hogar hablan de la personalidad del espacio en su conjunto. A continuación os invitamos a recorrerlas para descubrir la colección **FINfloor**.







Hogar

Durante el día salimos, trabajamos, atendemos diversos compromisos... Pero si hay un momento que agradecemos siempre de forma especial es el de llegar a casa: el lugar donde olvidamos las obligaciones y nos relajamos en la intimidad de nuestro espacio más personal, una intimidad reservada sólo a los amigos y a la familia. No importa cómo sea nuestro estilo de vida, siempre se refleja en el suelo de nuestro hogar.



Original - Roble Obelisque - Hogar





Supreme - Fresno Tango Gorbea - Hogar





Original - Roble Banff - Hogar






Supreme - Roble Gaia Alpine - Hogar




Roble Gaia




Alpine




Victoria




Vison



Dalmata



Dolomites



Loreto




Original - Roble Egeo - Hogar






Roble



Magno



Breno



Galo



Original - Roble Bromo - Hogar







Original - Roble Columbia - Hogar



Supreme - Roble Gaia Loreto - Hogar








Original - Habana Strips - Hogar





Cocinas & Baños

Nuestra forma de vivir tiende a integrar los espacios cada vez más. En la actualidad, los diseños configuran ambientes abiertos que reúnen la cocina, el comedor y el salón en una única estancia que se convierte en el corazón social del hogar. Así, la madera ya no está limitada a los dormitorios y salones, sino que nuestro suelo laminado continúa hacia baños y cocinas. Esta tendencia dominante da una gran continuidad a todo el diseño manteniendo la seguridad y garantía.

En el diseño de interiores el baño ha cobrado también un gran protagonismo. Este espacio tan íntimo se ha transformado para adaptarse a nuevas necesidades y ritmos de vida. Eficiencia energética, funcionalidad, personalización y bienestar son algunos de los criterios esenciales para crear ese rincón privado que, por un lado, nos ayuda a renovar nuestra energía y, por otro, nos invita a desconectar.



Supreme - Roble Paradise - Cocina







Original - Roble Kilimanjaro - Cocina







Original - Roble Baikal - Cocina





Style - Madera Drift - Cocina







Original - Roble Norongoro - Cocina















Descanso

El dormitorio es, sin ninguna duda, uno de los espacios más personales del hogar. Evoluciona y se adapta a las diferentes etapas de nuestra vida: empieza en nuestra infancia como una estancia que combina la diversión y el descanso, durante la adolescencia se transforma en nuestro refugio sagrado y, finalmente, se convierte en el oasis donde los adultos nos reponemos para afrontar un nuevo día. En cada uno de esos momentos esta estancia transmite nuestra personalidad y nuestro estilo, sólo se necesita un poco de creatividad e imaginación para que resulte un espacio cómodo, agradable y único.




Original - Roble Jasper - Descanso



Fresno Tango



Etna




Chapel




Gorbea



Geres



Alsace



Santorini







Original - Roble Britannia - Descanso





Style - Nogal Majestic - Descanso





Original - Roble Serrado - Descanso



Style - Roble Magno - Descanso












Original

- Nogal Siddhartha - Descanso



Roble Soberano




Gris



Plata



Natural



Ártico



Style - Roble Soberano Ártico - Descanso





Contract

Hoy en día más que nunca la personalidad única de cada establecimiento empieza por su decoración.

Los comercios, hoteles y restaurantes necesitan una atmósfera acogedora que transmita de forma inequívoca la identidad propia de su marca. El suelo laminado es la pieza clave para conseguir un ambiente que invite a sus clientes a repetir esa experiencia que va mucho más allá del buen servicio.



Original - Pino Lofoten - Contract





Original - Roble Retro - Contract







zue
minimal architecture















Original - Roble Balmoral - Contract















02

¿Por qué FINfloor?





02.1

SOSTENIBILIDAD

La madera, como materia prima sostenible, renovable y reciclable.



PEFC

Gestión forestal sostenible.



Eficiente

FINfloor, apto para su uso con sistemas de calefacción radiante.



Certificado que cuantifica el impacto medioambiental del ciclo de vida completo de un producto
Nuestras soluciones en madera contribuyen a la captación de gases de efecto invernadero
1m3 de MDF/DM resta 818 kg de CO2.



02.2

INSTALACIÓN

Práctica, limpia e instantánea.



Rápida

El sistema de "clic" más versátil y cómodo del mercado.
Instalación en ángulo o plano.
Sellado de cantos que facilita el deslizamiento.



Flotante

FINfloor es la solución más cómoda para la reforma.
Sin necesidad de retirar el pavimento anterior
(salvo textiles).



Seca

Sin colas, cementos ni barnices.
Sin tiempos de espera tras el montaje.



02.3

MANTENIMIENTO

Acabado resistente a las manchas y la suciedad.



Fácil de limpiar

Con una simple escoba o aspiradora.
Manchas fáciles de limpiar.



Higiénico

Superficie no porosa.



Sin barnices

FINfloor no necesita pulido o rebarnizados.



02.4

RESISTENCIA

Extraordinariamente
duradero.



Resistencia superficial

Clase 33: Usos domésticos y comerciales intensos (EN13329).

Resistencia al desgaste (AC5).

Resistencia a la caída de objetos pesados.



No se decolora



No acumula electricidad estática

Clasificado antiestático (EN1815).



Resistencia al fuego

Euroclase Bfls1 (según EN13501-1).



02.5

APTO PARA BAÑOS Y COCINAS

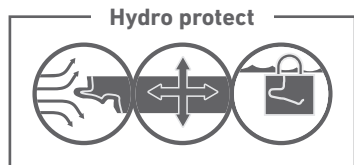
Uso con garantías en
ambientes húmedos.



Apto para baños y cocinas

Instalaciones domésticas de productos sin biselar

Gracias a la tecnología única HYDROPROTECT en combinación con el sellador y silicona de juntas el sistema mantiene la estanqueidad frente a salpicaduras.



HYDROPROTECT

Estanqueidad

Juntas resistentes a aperturas y prácticamente estancas a filtraciones de humedad.

Sellado

Cantos sellados para evitar la entrada de humedad.

Estabilidad Dimensional

Soporte de alta densidad y gran estabilidad dimensional.





03

Catálogo de Producto

La personalización es una tendencia global y también se aplica al ámbito del diseño de interiores. Cada vez más se busca una mayor variedad de opciones para encontrar la combinación que mejor se adapta a nuestra personalidad y nuestros gustos. Con la extensa gama de producto **FINfloor** tendrás a tu disposición toda clase de posibilidades para crear un espacio único, sólo tuyo.





Supreme

1.310 x 240 mm

Original

1.200 x 189 mm

Style

1.310 x 132 mm

12

1.310 x 189 mm



*la garantía para usos comerciales es de 5 años si el producto está biselado.

*la garantía para aplicaciones de baños y cocinas se limita a instalaciones domésticas y de productos sin biselar.

No es aplicable a instalaciones comerciales y/o de productos biselados.



Colección de diseños con estructura sincronizada en un ancho "noble" de 24 cm.



Biseles
2 Lados



Sin Bisel



8 mm
de espesor



La gama más amplia en el formato tradicional de ancho 19 cm, que se adapta a todos los estilos.



*Biseles
2 Lados



*Biseles
4 Lados



Sin Bisel



8 mm
de espesor

*Consultar carta de colores



Tablas estilizadas con diseños monolama.



Biseles
4 Lados



Sin Bisel



8 mm
de espesor



Más espesor, para un sonido de madera sólida y una mayor resistencia.



Biseles
4 Lados



Sin Bisel



12 mm
de espesor



Comercial intenso.
Doméstico intenso.
Según norma
EN13329



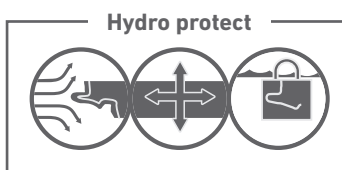
Resistencia
a la abrasión



Fácil instalación



Apto para baños
y cocinas
(Productos sin bisel)



Cantos
sellados Estabilidad
dimensional Junta
hermética



Protección antiestática
Según norma
EN 14041/EN 1815



Reacción al fuego Bfl s1
Según norma
EN 14041/EN 13501

SELLADOR DE JUNTAS Y SILICONA PERIMETRAL

Solución apta para cocinas y baños.
Úsalo con garantía en ambientes húmedos.





Silicona perimetral

Silicona neutra diseñada para evitar filtraciones de agua debajo de suelos flotantes en instalaciones en cocinas y baños. Especialmente indicada para rellenar la junta de dilatación entre el suelo laminado y las paredes, muebles o sanitarios de baños.

Sellador juntas

Sellador de juntas que bloquea la filtración de agua entre laminas. Permite la instalación de suelos laminados en cocinas y baños prolongando la vida del suelo laminado.

Tutorial

Como instalar suelo laminado en baños y cocinas.



REALIDAD
AUMENTADA

1.



Descárgate
la App

2.



Escanéa la
portada

3.



Interactúa,
¡diviértete!

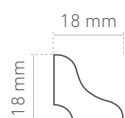


COMPLEMENTOS

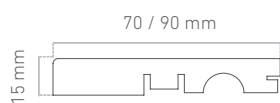
Todos los complementos que necesitas para llevar a cabo el proyecto que tienes en mente, con el diseño ajustado a cada suelo.



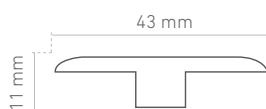
Junquillo



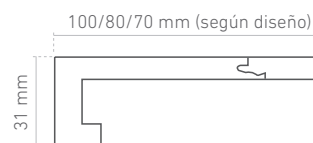
Rodapié Plano



Expansión



Mamperlán



Transición



MANTAS FINFLOOR

Una manta FINfloor prolongará la vida útil de su suelo. Tres calidades, según las necesidades:
Manta **ESSENTIAL**, Manta **THERMO**, Manta **SILENT ELITE**.





BARRERA ANTIHUMEDAD

Manta ESSENTIAL
Manta THERMO
Manta SILENT ELITE

1

AISLAMIENTO TÉRMICO

Manta THERMO: **TR: 0,2 m² K/W**
2


RESISTENCIA A CARGAS

10 kPa 16 kPa 20 kPa 60 kPa 140 kPa
Requerimiento Mínimo Manta ESSENTIAL Manta THERMO Excelente Manta SILENT ELITE
3

SONIDO DE PISADA


-0% -5% -30%
No Aislamiento Manta THERMO Manta ESSENTIAL Manta SILENT ELITE
4


MANTA THERMO FINFLOOR FINFLOOR SOLERA



4

5

CALEFACCIÓN RADIANTE

Conductividad térmica:
FINfloor+Manta SILENT ELITE
TR: < 0,15 m² K/W
6

RUIDO TRANSMITIDO

-0 dB -14 dB -16 dB -18 dB -20 dB
No Aislamiento Requerimiento Mínimo Manta ESSENTIAL Requerimiento Recomendado Manta THERMO Manta SILENT ELITE
3

FINFLOOR MANTA SILENT ELITE FINFLOOR CALEFACCIÓN RADIANTE AISLANTE SOLERA

GARANTIZAR LA DURABILIDAD DEL SUELO:

- 1 El film plástico incorporado en las mantas FINfloor protege el suelo laminado contra la humedad o las condensaciones del subsuelo.
- 2 Prolongue el estado óptimo de las juntas del suelo usando una manta con elevada resistencia a las cargas y al tránsito de personas. Silent Elite alargará la vida útil de FINfloor en estado óptimo.

OPTIMIZE LA SENSACIÓN DE CONFORT:

- 2 La manta THERMO ofrece un elevado aislamiento térmico.
- 4 Obtenga un sonido de pisada más sordo y agradable con el uso de la manta SILENT ELITE.
- 5 Minimice el nivel de ruido transmitido al piso inferior con la manta Silent Elite.
- 6 La manta SILENT ELITE es la solución certificada para su aplicación con sistemas de calefacción o refrigeración radiante por agua. Su baja resistencia térmica (RT) permite una óptima transmisión del calor.

04

Carta de Colores y Texturas





TEXTURA

A cada madera se le aplica la textura ideal que realza su identidad, para transmitir la máxima naturalidad.



Nature

Poro fino y elegante que, junto a un nivel de brillo medio-alto, consigue reproducir el efecto de la madera recién barnizada.




Dry-touch

Acabado de aspecto mate que ofrece una textura rugosa, de madera cruda y sin barnices.



Vintage matt

Acabado extra mate con una ligera textura madera.




Saw cut

Equilibrada combinación de dos niveles de brillo que reproducen las estrías clásicas de la madera aserrada.



Matt-oil

Acabado extramate de poro cerrado que reproduce el efecto de los barnices al aceite.



Wood impression

Textura y diseño sincronizados, reproducción fiel de los materiales originales. Colección Roble Soberano, Nogal Luxury, Roble Gaia y Fresno Tango.



Rustic pore

Veteado irregular y discontinuo de la madera y un brillo que realza su tono natural.



Urban matt

Textura profunda y con carácter, que combina veta de madera con un material acementado.



Wood matt

Acabado mate con veta de madera abierta.

Diseño

Nombre del diseño
Textura

Opciones de bisel



NATURE RICH:

Diseños que combinan distintas zonas de la especie de madera y/o diferentes intensidades de tono entre tablas. La superficie instalada ofrece una gran variabilidad equilibrada que resalta la riqueza de la madera.



Con Nature Rich



Sin Nature Rich: Homogéneo

OPCIONES BISEL:



Sin Bisel



Biseles Longitudinales



Biseles 4 Lados



Fabricación contra pedido

TIPO DE LAMA:



Monolama



2 Tablillas



3 Tablillas



Aleatorio

Tipo de lama

RUSTIC

distinción entre diseños:



Sin nudos.



Incorpora los característicos nudos de la madera.




Otros elementos rústicos como grietas o marcas.

INTERPRETACIÓN

La carta de colores se presenta ordenada por tonalidad de claro a oscuro.

La reproducción de los colores no es exacta. Puede haber variaciones respecto a los originales.

Supreme






NUEVO



FRESNO TANGO SANTORINI 70U

FRESNO

Wood Impression













ROBLE GAIA LORETO 42S


ROBLE

Wood Impression














ROBLE GAIA DOLOMITES 37S


ROBLE

Wood Impression












NUEVO



FRESNO TANGO GERES 71U


FRESNO

Wood Impression














ROBLE GAIA DÁLMATA 39S


ROBLE

Wood Impression












NUEVO



FRESNO TANGO GORBEA 08X

FRESNO


Wood Impression









Supreme






ROBLE GAIA VISÓN 41S


Wood Impression

ROBLE














FRESNO TANGO ALSACE 45U


Wood Impression

FRESNO














ROBLE GAIA VICTORIA 38S


Wood Impression

ROBLE














ROBLE GAIA ALPINE 40S


Wood Impression

ROBLE













ROBLE PARADISE 51X


Saw Cut

ROBLE














FRESNO TANGO CHAPEL 44U


Wood Impression

FRESNO














FRESNO TANGO ETNA 43U

Wood Impression

FRESNO








Original




ROBLE IRLANDÉS 03N
Dry-Touch

ROBLE



PINO LOFOTEN 48T
Matt-Oil

PINO



BABYLON BLANCO 90N
Saw Cut

ROBLE



ROBLE CALCIC 89N
Dry-Touch

ROBLE



ROBLE TITANIO 77N
Dry-Touch

ROBLE




ROBLE BROMO 76N
Dry-Touch

ROBLE



MADERA DRIFT 99E
Vintage Matt

TENDENCIAS



ROBLE CHIC 78N
Dry-Touch

ROBLE




ROBLE GLAMOUR 79N
Dry-Touch

ROBLE



Original







NUEVO



ROBLE SERRADO 24T


ROBLE

Saw Cut















FRESNO DENALI 65T


FRESNO

Dry-Touch













NUEVO



ROBLE JASPER 16X


ROBLE

Dry-Touch













NUEVO



ROBLE KILIMANJARO 30X


ROBLE

Vintage Matt








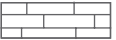




BABYLON GRIS 92N


ROBLE

Saw Cut















FRESNO HALTI 66T


FRESNO

Dry-Touch















ROBLE TAUPE 88N


ROBLE

Dry-Touch















ROBLE OLIMPO 64T


ROBLE

Dry-Touch













NUEVO



ROBLE OBELISQUE 31X

ROBLE


Vintage Matt








Original



ROBLE BANFF 46X
Dry-Touch

ROBLE


Icons: ✓, 2, 4, >>>, [diagonal lines], [circular pattern]



ROBLE COLUMBIA 21P
Dry-Touch

ROBLE

Icons: ✓, 2, 4, >>>, [diagonal lines], [circular pattern]




NUEVO

ROBLE EGEO 52X
Vintage Matt

ROBLE


Icons: ✓, 2, 4, >>>, [diagonal lines], [circular pattern]



HAYA CLARA 94E
Vintage Matt

HAYA


Icons: ✓, >>>, [diagonal lines], [circular pattern]



ROBLE OTOÑO 02N
Rustic Pore

ROBLE


Icons: ✓, [brick pattern], [diagonal lines], [circular pattern]



ROBLE LIVERPOOL 49E
Dry-Touch

ROBLE


Icons: 2, 4, >>>, [diagonal lines], [circular pattern]



ROBLE MINERVA 85A
Dry-Touch

ROBLE


Icons: ✓, >>>, [diagonal lines], [circular pattern]



HABANA STRIPS 82X
Matt Oil

TENDENCIAS

Icons: ✓, >>>, [diagonal lines], [circular pattern]




CEREZO ELBRUS 74T
Rustic Pore

CEREZO

Icons: ✓, 2, 4, >>>, [diagonal lines], [circular pattern]




Original






ROBLE RETRO 80N


ROBLE

Dry-Touch















ROBLE BALMORAL 49T


ROBLE

Dry-Touch















ROBLE VINTAGE 87N


ROBLE

Dry-Touch















ROBLE PARAMOUNT 22P


ROBLE

Dry-Touch















ROBLE PRADERA 48F


ROBLE

Dry-Touch













JATOBA AMAZONAS 78C


JATOBA

Rustic Pore













GARAPA 86N

JATOBA


Rustic Pore














Original



MERBAU KOA 30T
Vintage Matt







MERBAU






NOGAL SIDDHARTHA 81N
Rustic Pore







NOGAL






ROBLE BRITANNIA 33X
Vintage Matt







ROBLE





ROBLE URAL 67T
Dry-Touch




ROBLE






ROBLE BAIKAL 32X
Vintage Matt







ROBLE






ROBLE NORONGORO 19P
Dry-Touch





ROBLE






ÁLAMO AZUL 157
Vintage Matt

ÁLAMO





Style






ROBLE SOBERANO ÁRTICO 90H


ROBLE

Wood Impression














ROBLE SOBERANO PLATA 89H


ROBLE

Wood Impression














MADERAS DRIFT 99E


TENDENCIAS

Nature














ROBLE BRENO 95N


ROBLE

Dry-Touch














ROBLE GALO 96N

Roble


Dry-Touch









Style






HAYA CLARA 94E


Nature

HAYA














ROBLE SOBERANO NATURAL 78D


Wood Impression

ROBLE














GOLDEN GUADIANA 70N

Nature

EXÓTICOS









ROBLE QUERCUS 25Y


Dry-Touch

ROBLE














DOUSSIE TETUAN 70X


Wood Matt

EXÓTICOS














ROBLE MAGNO 94N


Dry-Touch

ROBLE













AFZELIA BRASILEÑA 03F


Nature

EXÓTICOS














MERBAU CLÁSICO 81D

Nature


MERBAU







Style






NUEVO



ROBLE CORSARIO 48X


TENDENCIAS

Saw Cut












NUEVO



NOGAL MAJESTIC 49X


NOGAL

Nature












NUEVO



SUCUPIRA MANAUS 26Y

SUCUPIRA

Wood Matt









NUEVO

ROBLE ESPARTA 71X


TENDENCIAS

Urban














ROBLE SOBERANO GRIS 12F


ROBLE

Wood Impression














NOGAL LUXURY CARBONE 68G


NOGAL

Wood Impression













ROBLE CALCIC 89N
Dry-Touch

ROBLE

ROBLE TITANIO 77N
Dry-Touch



ROBLE

NUEVO

ROBLE JASPER 16X
Dry-Touch



ROBLE

NUEVO



ROBLE PAUSA 50X
Dry-Touch

ROBLE

FRESNO HALTI 66T
Dry-Touch


FRESNO


NUEVO

ROBLE BANFF 46X
Dry-Touch

ROBLE






12






ROBLE RETRO 80N
Dry-Touch

ROBLE















ROBLE PARAMOUNT 22P
Dry-Touch

ROBLE















ROBLE GLAMOUR 79N
Dry-Touch

ROBLE















MERBAU KOA 30T
Vintage Matt

MERBAU














NUEVO

NOGAL MAJESTIC 49X
Nature

NOGAL









NUEVO

ROBLE ESPARTA 71X
Urban

TENDENCIAS







FINfloor

El principio de tu espacio



FINSA

soluciones en madera

